

Connex 1  
35.70100-9910

**Caractéristiques de l'armature**

|                     |                                      |
|---------------------|--------------------------------------|
| Montage             | Fond                                 |
| Degré de protection | IP 54                                |
| Matériel            | Aluminium                            |
| Finition            | RAL 9016 blanc signalisation texturé |
| Prises              | pin-terre                            |
| Certifications      | CE, ISO 9001                         |

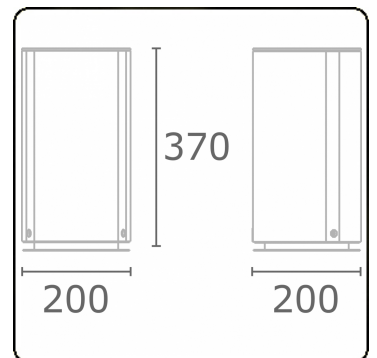


**Caractéristiques électriques**

|                   |      |
|-------------------|------|
| Classe électrique | I    |
| Alimentation      | 230V |

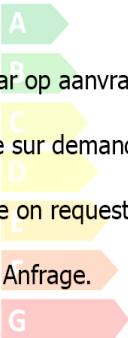

**Caractéristiques des lampes**

|               |                           |
|---------------|---------------------------|
| Type de lampe | 3 prises courant de terre |
| Wattage       | 230V/16A                  |
| Soquet        | 230V/16A                  |



**Remarques**

inclus 3 prises courant 230V/16A

**ENERGY**  

Verrijgbaar op aanvraag.

Disponible sur demande.

Available on request.

Auf Anfrage.

**WXYZ**  
kWh/1000h

**MULTILINE®**

2019/2015