

**Annoo**  
35.16000-9906

**Caractéristiques de l'armature**

Montage	Fond
Diffusion lumineuse	Diffus
Couverture pour armatures	diffuseur satiné
Degré de protection	IP 65
Matériel	Aluminium
Finition	RAL 9006 aluminium blanc texturé
Certifications	CE, ISO 9001

**Caractéristiques électriques**

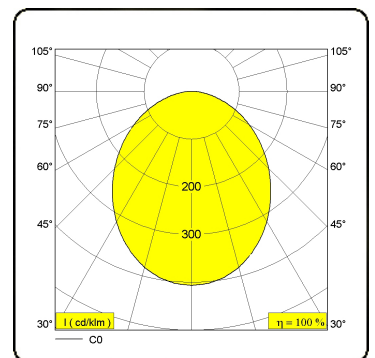
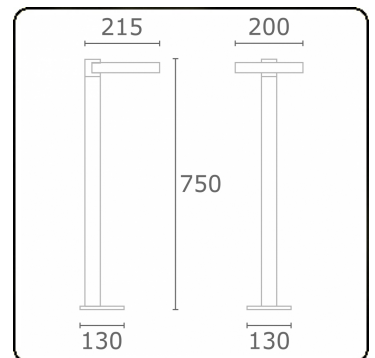
Classe électrique	I
Alimentation	230V


**Caractéristiques des lampes**

Type de lampe	LED 3000K
Wattage	10W
Luminaire puissance	10W
Luminaire flux lumineux	460
Nombre	1
Durée de vie module LED	L80/B10 = 50000h
Tolérance de couleur	MacAdam 3
CRI	80

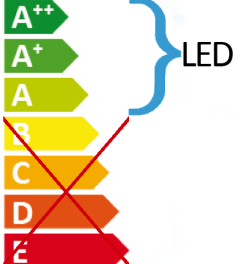
**Caractéristiques photométriques**

Code flux CIE	12 35 66 50 100
---------------	-----------------






Ce luminaire comporte des lampes à LED intégrées.



LED



Les lampes de ce luminaire ne peuvent pas être changées.

**MULTILINE®**

35.16000-9906

874/2012