

Connex 1
35.70100-7916

Caractéristiques de l'armature

Montage	Fond
Degré de protection	IP 54
Matériel	Aluminium
Finition	RAL 7016 anthracite texturé
Prises	pin-terre
Certifications	CE, ISO 9001

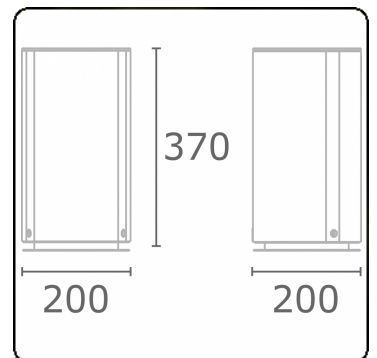


Caractéristiques électriques

Classe électrique	I
Alimentation	230V

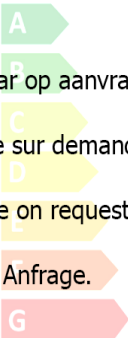

Caractéristiques des lampes

Type de lampe	3 prises courant de terre
Wattage	230V/16A
Soquet	230V/16A



Remarques

inclus 3 prises courant 230V/16A

ENERGY  

Verrijgbaar op aanvraag.

Disponibile sur demande.

Available on request.

Auf Anfrage.

WXYZ
kWh/1000h

MULTILINE®

2019/2015