

**Metro-D Ø270mm - 30° einstellbar - ohne Eingießgehäuse**  
36.04094-0000

**Leuchtendaten**

Montage	Bodeneinbau
Lichtaustritt	Indirekt - einstellbar
Lichtstärkeverteilung	einstellbar
Leuchten Abdeckung	Glas
Schutzgrad	IP 67
Maximale Belastung	1000 kg übergehbar (exklusive Eingießstopf)
T°	<75 °
Gehäuse	Aluminium/Edelstahl
Verarbeitung	Verarbeitung in matt schwarz RAL 9105
Prüfzeichen	CE, ISO 9001



**Elektrische Eigenschaften**

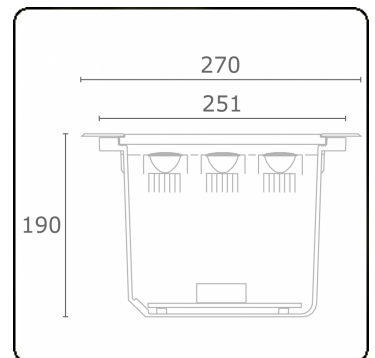
Schutzklasse	I
Einspeisung	230V
Vorschaltgerät	Treiber/Stromgesteuert

**Lampeneigenschaften**

Lamptyp	LED 4000K 32°
Wattleistung	10x1W
Brutto Lichtstrom	1330
Lichtleistung Leuchte	12W
Abschirmglas	Flach - klar
Anzahl	1
Lebensdauer LED Modul	L70/B50 > 60000h
Farbtoleranz	MacAdam 3
CRI	80


**Lichttechnische Daten**

CIE Fluxcode	0 0 0 0 73
--------------	------------

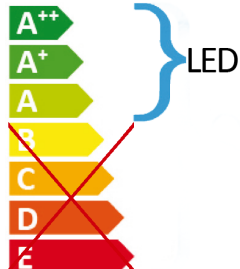



**Bemerkungen**

Ø270mm - klares Glas - Led Streifen sind separat einstellbar bis 30°



Diese Leuchte enthält eingebaute LED-Lampen.





Die Lampen können in der Leuchte nicht ausgetauscht werden.

**MULTILINE®**
36.04094-0000
874/2012