

Metro-D Ø270mm - 30° einstellbar - ohne Eingießgehäuse
36.04093-0000

Leuchtendaten

Montage	Bodeneinbau
Lichtaustritt	Indirekt - einstellbar
Lichtstärkeverteilung	einstellbar
Leuchten Abdeckung	Glas
Schutzgrad	IP 67
Maximale Belastung	1000 kg übergehbar (exklusive Eingießstopf)
T°	<75 °
Gehäuse	Aluminium/Edelstahl
Verarbeitung	Verarbeitung in matt schwarz RAL 9105
Prüfzeichen	CE, ISO 9001



Elektrische Eigenschaften

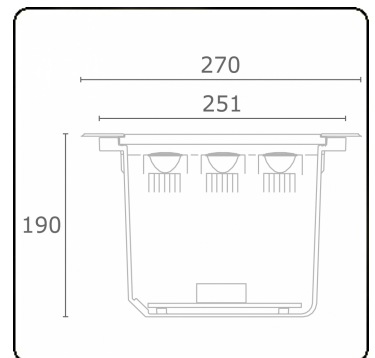
Schutzklasse	I
Einspeisung	230V
Vorschaltgerät	Treiber/Stromgesteuert

Lampeneigenschaften

Lamptyp	LED 4000K 8°
Wattleistung	10x1W
Brutto Lichtstrom	1330
Lichtleistung Leuchte	12W
Abschirmglas	Flach - klar
Anzahl	1
Lebensdauer LED Modul	L70/B50 > 60000h
Farbtoleranz	MacAdam 3
CRI	80


Lichttechnische Daten

CIE Fluxcode	0 0 0 0 75
--------------	------------

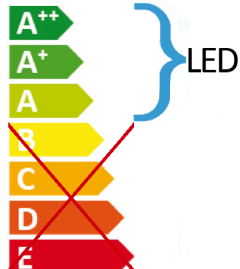



Bemerkungen

Ø270mm - klares Glas - Led Streifen sind separat einstellbar bis 30°



Diese Leuchte enthält eingebaute LED-Lampen.





Die Lampen können in der Leuchte nicht ausgetauscht werden.

MULTILINE®

36.04093-0000

874/2012